





## **0810** Сетка-разделитель салона и багажника **ЛАДА ЛАРГУС**




*металл. сетка сварная,  
проволока d\_3.0 мм, ячейка 50x50 мм*



Изделие надежно и удобно в эксплуатации, позволяет разделить пространство салона автомобиля и багажника, предотвратить «несанкционированное» попадание в салон груза или домашних животных, перевозимых в багажнике.



1 2 3 4 5 6 7



7\* 8 9 10 11 12 13

## Монтаж изделия

**1.** Сначала монтируем переходные кронштейны **п.4,9**: Монтируем их внутри салона к штатным болтам крепления ремня безопасности **п.2,11** и болтами **п.3,12** фиксатора положения спинки заднего кресла **п.1,13**, как показано на рисунках.

**2.** Само изделие **п.7** крепим к кронштейнам **п.4,9** болтами **M8x20 п.5,7,8,10**. Выравниваем изделие **п.7** и протягиваем крепеж.



8\*

10\*

7\*



## Комплектующие для URBAN 4X4

п.	Название	КОЛ-ВО
<b>9</b>	Кронштейн левый	<b>1</b> ШТ
<b>4</b>	Кронштейн правый	<b>1</b> ШТ
<b>5,6,8,10</b>	Болт М8х20	<b>4</b> ШТ
	Гайка М8	<b>4</b> ШТ
	Шайба 8	<b>8</b> ШТ