
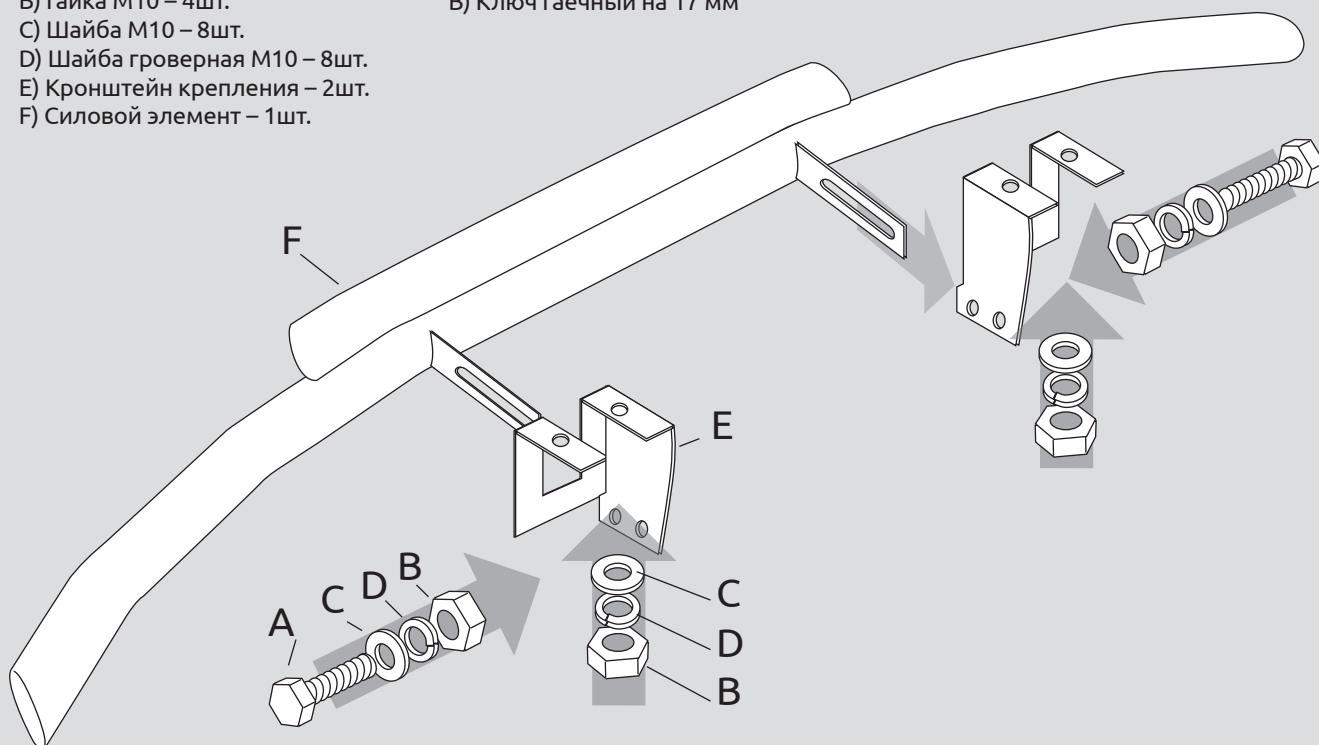


**Chevrolet
NIVA 2009-****Защита переднего бампера
двойная Ø63/51мм****Комплектация**

- A) Болт М10х1.25х25 – 4шт.
- B) Гайка М10 – 4шт.
- C) Шайба М10 – 8шт.
- D) Шайба гроверная М10 – 8шт.
- E) Кронштейн крепления – 2шт.
- F) Силовой элемент – 1шт.

Требуемые инструменты

- A) Ключ трещотка на 17 мм
- B) Ключ гаечный на 17 мм

**Требования к безопасной установке:**

- Не устанавливать изделие на другую марку и модель автомобиля;
- Не устанавливать изделие в места не предусмотренные данной инструкцией;
- Не стучать по изделию металлическими и другими твёрдыми предметами (кувалда, лом, молоток, зубило и т.д.);
- Не подвергать изделие сварочным работам;
- Выполнять установку изделия строго руководствуясь данной инструкцией по установке.

Требования к безопасной эксплуатации:

- Не вставлять на изделие;
- Не использовать изделие в качестве опоры для домкрата и других подъёмных механизмов;
- Не протирать изделие кислотными и щелочными растворами и абразивными средствами;
- Каждые 15 000 км протягивать соединительные элементы изделия;
- Не использовать изделие для буксировки транспортного средства.


ШАГ 1.

Для установки кронштейнов крепления силового элемента открутите штатные гайки, шайбы и гроверные шайбы крепления передних рычагов на автомобиле.




ШАГ 2.

Установите кронштейны крепления (боковыми пластинами к центру автомобиля) и закрепите их выкрученными штатными гайками, через шайбы и гроверные шайбы. Затяните крепления




ШАГ 3.

Установите силовой элемент, совместив отверстия в кронштейнах и силовом элементе и наживите их болтами М10х25 и гайками М8 через шайбы М8 и гроверные шайбы 8.



ШАГ 4.

Отрегулируйте положение силового элемента обеспечив минимальный зазор в 15 мм. Затяните соединение силового элемента с кронштейнами крепления. Монтаж завершен.



Памятка по уходу за деталями из стали с полимерно-порошковым покрытием.

Для того, чтобы изделие служило долго, необходимо соблюдать ряд несложных правил:

- Периодически очищайте поверхность детали от грязи и пыли, не пользуясь абразивными материалами и кислотными и щелочными очищающими составами
- Удаляйте налипший снег и грязь, чтобы поверхность детали оставалась сухой
- При небольших повреждениях покрытия обработайте деталь преобразователем ржавчины и аккуратно покройте место повреждения подходящей краской.

Гарантия на покрытие ППК: 6 месяцев с даты установки изделия на автомобиль потребителя.

Правила возврата товара:

Возврат товара надлежащего качества.

Покупатель имеет право отказаться от товара надлежащего качества: до момента получения товара в любой момент или в течении 7 дней с момента получения товара. Возврат товара возможен только при одновременном соблюдении Покупателем следующих условий: сохранение товарного вида, бирок, пломб, этикеток и т.д., сохранение потребительских свойств товара, товар не находился в употреблении, наличие документов, подтверждающих факт приобретения товара. Для возврата товара надлежащего качества, Покупатель в установленные сроки должен направить Продавцу требование о возврате товара с приложением самого товара и документов. Такое требование и товар должны быть доставлены Продавцу по его адресу. Если товар будет доставлен с повреждениями, Продавец имеет право не принимать товар и не возвращать деньги. В этом случае претензии Покупатель должен предъявлять транспортной компании, повредившей товар в процессе доставки. Возврат денежных средств (при условии соблюдения Покупателем требований закона о возврате товара) осуществляется в течении 10 банковских дней с момента получения Продавцом соответствующего требования. Возврату подлежит сумма, уплаченная Покупателем за товар, за исключением расходов на возврат товара.

Возврат товара ненадлежащего качества.

Покупатель ОБЯЗАН в момент получения товара вскрыть упаковку и проверить товар на наличие внешних дефектов. В случае обнаружения таковых, должен быть составлен АКТ в двух экземплярах (в котором перечислены ВСЕ недостатки) подписанный представителем Транспортной компании (Доставщика) и Покупателем. Без данного АКТА претензии по дефектам, которые могут быть обнаружены простым визуальным осмотром, не принимаются. Покупатель, обнаруживший брак в товаре по своему усмотрению может потребовать: замены товара на аналогичный или на другой товар с перерасчетом цены, уменьшить стоимость товара соразмерно недостаткам, устранить недостатки (возместить расходы на такое устранение), вернуть товар продавцу с возвратом уплаченных денежных средств. Адрес для предъявления претензий: Самарская обл., г. Тольятти, ул. Вокзальная 102-а. Все претензии принимаются исключительно в письменном виде.

телефон технической службы поддержки

8 (800) 555 20 90

(звонок по России бесплатный)

www.ptuning.ru

ссылка на видео инструкцию:

<http://www.youtube.com/user/theptgroup>